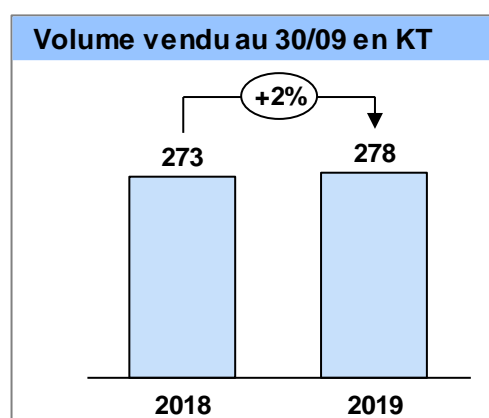
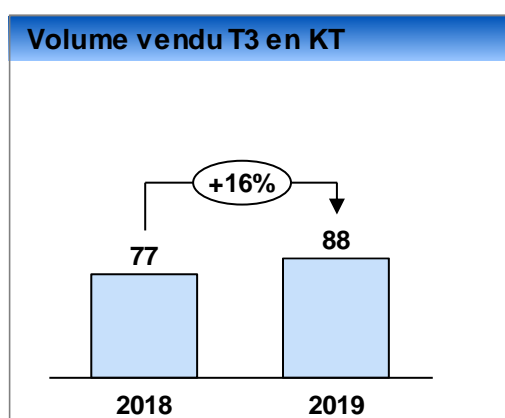


COMMUNICATION FINANCIERE MAGHREB STEEL 3EME TRIMESTRE 2019

Bonne performance commerciale sur le troisième trimestre 2019 comparativement à la même période en 2018.

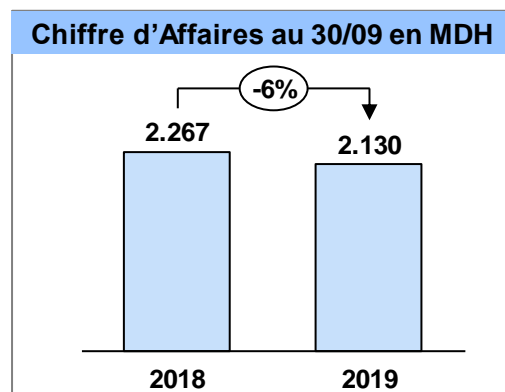
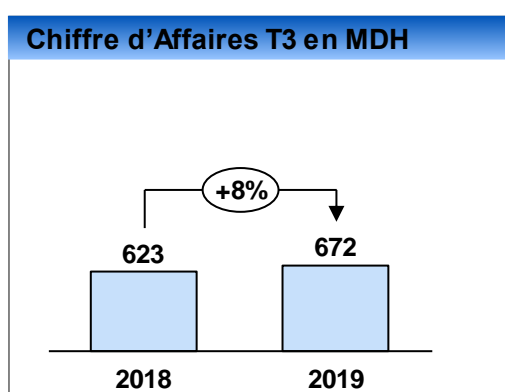
VOLUMES DES VENTES :

- Maghreb Steel a réalisé en T3 2019 un volume des ventes de **88 kT** contre **77 kT** en T3 2018, soit une hausse de **16%**.
- A fin Septembre 2019, les ventes ont représenté **278 kT** contre **273 kT** à fin Septembre 2018, soit une légère hausse de **2%**.



CHIFFRES D'AFFAIRES :

- Le chiffre d'affaires de Maghreb Steel s'établit à **MDH 672** en T3 2019 contre **MDH 623** en T3 2018, soit une augmentation de **8%**, et à fin Septembre 2019 à **MDH 2 130** contre **MDH 2 267** à fin Septembre 2018, soit une baisse de **6%**.



INVESTISSEMENTS :

- Les investissements réalisés sur le T3 2019 sont de l'ordre de **MDH 1** contre **MDH 9** sur le T3 2018 et de **MDH 14** à fin septembre 2019 contre **MDH 31** à fin septembre 2018 et qui concernent principalement la maintenance des installations de production.